

COMUNE DI CURINGA

RELAZIONE DI INIZIO MANDATO

ANNI 2023 / 2028

(Art. 4-bis, D.Lgs. n.6 settembre 2011, n. 149)

Premessa

La presente relazione è redatta ai sensi dell'art. 4-bis, D.Lgs. 6 settembre 2011, n. 149, recante "Meccanismi sanzionatori e premiali relativi a regioni, province e comuni, a norma degli articoli 2, 17 e 26 della legge 5 maggio 2009, n.42" al fine di verificare la situazione economico - finanziaria dell'ente e la misura dell'indebitamento all'inizio del mandato amministrativo relativo al quinquennio 2023-2028 avviato in esito alle elezioni amministrative del 14 e 15 maggio 2023.

Sulla base delle risultanze della presente relazione, il sindaco, che l'ha sottoscritta entro il novantesimo giorno dall'inizio del mandato, può ricorrere alle procedure di riequilibrio finanziario vigenti, ove ne sussistano i presupposti.

L'esposizione dei dati è coerente con gli schemi già adottati per altri adempimenti di legge in materia per operare con essi un raccordo tecnico e sistematico e inoltre con la finalità di non aggravare ulteriormente il carico di adempimenti dell'ente.

I dati contenuti nella presente relazione sono principalmente riferiti al conto di bilancio 2022, approvato con delibera n. 18 del 29 /06/ 2023 e al bilancio di previsione 2023, il cui schema risulta approvato con delibera n. 65 del 18 / 07 / 2023. Inoltre una parte dei dati è stata desunta dai questionari inviati dall'organo di revisione economico-finanziario alle Sezioni regionali di controllo della Corte dei Conti, ai sensi dell'articolo 1, comma 166 e seguenti della legge n. 266 / 2005.

Il precedente Sindaco risulta aver sottoscritto la relazione di fine mandato, ai sensi dell'art. 4 del D.Lgs. n. 149/2011, che risulta regolarmente pubblicata nel sito istituzionale del comune e trasmessa alla sezione regionale di controllo della Corte dei Conti.

PARTE I - DATI GENERALI

1.1.1 Popolazione

Popolazione residente al 31/12/2022 : **6619**

1.2.1 - Organi politici

1.2.1.1 - Giunta comunale

Carica	Nominativo	In carica dal
Sindaco	Dott. Elia Carmelo Pallaria	16/05/2023
Vicesindaco	Ing. Salvatore Pellegrino	23/05/2023
Assessore	Dr. Arcangelo Franco Giampà	23/05/2023
Assessore	Avv. Sara Mazzotta	23/05/2023
Assessore	Rag. Laura Panzarella	23/05/2023

1.2.1.2 - Consiglio comunale

Con deliberazione di consiglio comunale n. 04 del 29/05/2023 è stato nominato il Presidente del Consiglio Comunale.

Carica	Nominativo	Gruppo	In carica dal
Presidente del consiglio comunale	Dott.ssa Margherita Perugini		29/05/2023
Consigliere	Rag. Panzarella Laura		29/05/2023
Consigliere	Ing. Pellegrino Salvatore		29/05/2023
Consigliere	Ing. Pallaria Domenico Maria		29/05/2023
Consigliere	Geom. Maiello Antonio		29/05/2023
Consigliere	Avv. Mazzotta Sara		29/05/2023
Consigliere	Dr. Giampà Arcangelo Franco		29/05/2023
Consigliere	Dott. Pacileo Angelo		29/05/2023
Consigliere	Avv. Sorrenti Roberto		29/05/2023
Consigliere	Per.Agr. Frijia		29/05/2023

	Giuseppe		
Consigliere	Sig.ra Calvieri Veneranda		29/05/2023
Consigliere	Dott.ssa Patrizia Maiello		29/05/2023

1.3.1 - Struttura organizzativa

L'organizzazione del Comune di Curinga è articolata in Aree, servizi ed uffici.

In esecuzione della deliberazione di G.C. n. 05 del 16/01/2014, successivamente modificata ed integrata con deliberazione di G.C. n. 153 del 06/11/2014 ,con cui è stato approvato il Nuovo Regolamento Comunale sull'Ordinamento degli Uffici e dei Servizi , si è proceduto ad articolare la struttura organizzativa del Comune di Curinga in n.05 Aree come di seguito:

1. AREA AMMINISTRATIVA/AFFARI GENERALI

(Servizi: affari generali, segreteria, demografici, sociali e scolastici)

2. AREA FINANZIARIA

(Servizi: contabilità, bilancio, tributi, patrimonio).

3. AREA TECNICA- Settore: LL.PP./Manutenzione/ edilizia Privata

(Servizi: lavori pubblici, manutenzione, ambiente, edilizia privata).

4 . AREA TECNICA-Settore Urbanistica e servizi

(Servizi urbanistica, gestione servizi delle reti, pubblica illuminazione).

5. AREA POLIZIA LOCALE

(Servizi Polizia locale anagrafe canina, randagismo, commercio, S.U.A.P.).

La dotazione organica come rideterminata , da ultimo, con deliberazione di G.C. n.51 del 18/07/2023 e s.m.i. è costituita da n. 31 posti; attualmente sono in servizio n.16 dipendenti a tempo indeterminato compresi n.4 lavoratori ex L.S.U./L.P.U. ed altresì, altre tre unità a tempo determinato di cui n.2 in servizio giusta convenzione ex art.23 del vigente CCNL comparto Enti locali sottoscritto in data 19/11/2022 ed art.1, comma 124 della legge n.145 del 2018, entrambe collocate nell' Area LL.PP./Edilizia Privata/Manutenzioni, una con il profilo di istruttore e l'altra con il profilo di funzionario di EQ e responsabile di Area , ed una terza unità assunta con contratto di durata triennale (a far data dal 1 luglio 2022) in esito al Concorso pubblico per il reclutamento a tempo determinato di duemilaventidue

unità di personale non dirigenziale categoria D1 -CCNLL Enti Locali nell'ambito degli interventi previsti dalla politica di coesione dell'Unione europea e nazionale per i cicli di programmazione 2014-2020 e 2021-2027, nelle Autorità di Gestione, negli organismi intermedi e nei soggetti beneficiari delle Regioni Abruzzo, Basilicata, Calabria, Campania, Molise, Puglia, Sardegna e Sicilia. (GU n. 82 del 15/10/2021);

Al vertice della struttura organizzativa si trova il Segretario Comunale, che provvede ad attuare gli indirizzi e gli obiettivi stabiliti dagli organi di governo dell'Ente: coordina i Responsabili di Area del Comune perseguendo livelli ottimali di efficacia ed efficienza; svolge funzioni di consulenza giuridico-amministrativa per gli organi del Comune;

La responsabilità della gestione amministrativa, finanziaria e tecnica di ogni Area è attribuita ad un Responsabile di Area, Titolare di Posizione Organizzativa (P.O.) che la esercita mediante autonomi poteri di spesa, di organizzazione delle risorse umane, strumentali e di controllo.

1.3.1.1 - Organigramma: indicare le unità organizzative dell'ente (settori, servizi, uffici, ecc.)

1.4.1 - Condizione giuridica dell'Ente:

l'ente non è commissariato e non lo è stato nel periodo del mandato;

1.5.1 - Condizione finanziaria dell'Ente:

l'ente non è in dissesto art. 244 né in riequilibrio finanziario art. 243 del TUEL.

1.6.1 - Situazione di contesto interno/esterno:

Il Comune di Curinga, Codice ISTAT 079039, è un Comune in provincia di Catanzaro in posizione panoramica dominante la piana di Lamezia, su una collina intensamente coltivata ad uliveto e vigneto. Il territorio si estende per Kmq. 52,53 ha una altitudine che va da 0 a 725 m sul livello del mare, con una media di ubicazione del Municipio di 419 m; esso degrada dolcemente dalle falde delle serre (Monte Contessa m.881) al litorale tirrenico e comprende, oltre al centro storico le frazioni collinari di Centone, Jancarella San Salvatore, Zecca ed Ergadi e, al centro della Piana, la popolosa frazione di Acconia.

Curinga centro è facilmente raggiungibile per mezzo dell'autostrada, tramite la superstrada dei Due Mari il cui svincolo dista 18 Km nonché tramite la S.S.18 che attraversa la frazione di Acconia. Dista 40 km. Circa da Catanzaro, 15 km dallo svincolo per Pizzo dell'autostrada SA-RC e circa 20 Km dalla stazione ferroviaria, dall' Aeroporto e dallo svincolo di Lamezia Terme.

La parte antica dell'abitato, situata sul fianco destro del torrente Turrina, si diparte dal ciglio del sovrastante terrazzo costituito dal Piano delle Aie. Nella parte alta notevoli sono i resti di un caratteristico monastero basiliano detto comunemente S. Elia Vecchio.

Il territorio è ricco di campi coltivati a ortaggi, frutta, uliveti, vigneti e boschi, ma è attraversato anche da corsi d'acqua che specie nel periodo invernale rendono il territorio, in particolare quello del capoluogo, soggetto a frane e smottamenti che richiedono interventi di consolidamento. La sua economia si basa prevalentemente sull'agricoltura e l'allevamento.

L'agricoltura collinare tradizionale, che produce ottimo olio di oliva e vino esclusivo e pregiato, affianca le colture specializzate nella piana (Vivaiorto-frutta fiori ecc.).

L'artigianato, un tempo fiorente, vive ancora nel settore tradizionale della tessitura con larga e pregiata produzione di scialli, coperte e biancheria da corredo lavorati ancora con antichi telai a mano da espertissime "maestre". Di particolare valore sono i corredi da sposa che le ragazze impreziosiscono con finissimi lavori di ricamo, che richiedono pazienza e perizia e, in più, un gusto che ha sapore d'altri tempi quando era ancora diffusissimo l'allevamento del baco da seta e le stoffe che vi si producevano godevano di grande rinomanza non soltanto in Calabria.

L'intero territorio del Comune ha una chiara vocazione turistica.

Economia, Commercio ed Occupazione

L'economia di Curinga si basa prevalentemente sull'agricoltura e l'allevamento. Il Territorio del Lametino rappresenta la zona di produzione della DOP Lametia che comprende in parte i confini amministrati dai comuni di Curinga, Filadelfia e Francavilla Angitola (in parte), Lamezia Terme, Maida, San Pietro a Maida, Gizzeria, Feroleto Antico e Pianopoli. L'agricoltura, l'olivicoltura e l'attività florovivaistica in particolare rappresentano, anche visivamente, gli unici insediamenti imprenditoriali del territorio. Vi sono realtà produttive che dimostrano l'ottenimento di buone performance di reddito e profitto.

Tuttavia occorrerebbero azioni innovative volte alla:

- programmazione della produzione (dal punto di vista quantitativo e qualitativo);
- partecipazione alla gestione delle crisi di mercato riduzione dei costi di produzione e stabilizzazione dei prezzi all'origine;
- promozione di tecniche di produzione rispettose dell'ambiente e dei processi di rintracciabilità alimentare;
- azioni di tecnologie innovative e realizzazione di interventi di logistica accesso a nuovi mercati.

In tale contesto si ritiene possa essere efficace l'azione di stimolo delle Amministrazioni locali, che nello scenario socio-economico possano muoversi quali attori principali a promuovere azioni di sviluppo del territorio. La conoscenza delle peculiarità e delle tradizioni produttive, l'eccellenza dei prodotti impone una intensa attività di animazione e di sollecitazione di tutti gli operatori di settore

a creare le giuste sinergie al fine di valorizzare le loro produzioni, attraverso una visione collettiva che renda strategica la loro presenza sui mercati.

Industria

Nel Comune di Curinga è attiva la SICMA, industria di lavorazione del ferro dedita alla produzione di scuotitori di alberi di ulivo che esportano in varie parti del mondo.

Istruzione –cultura

Nel Comune Curinga sono presenti le seguenti scuole:

- Scuola dell'infanzia: 02, di cui 01 a Curinga centro e 01 ad Acconia;
- Scuola Primaria: 02, di cui 01 a Curinga centro e 01 ad Acconia;
- Scuola Secondaria di Primo Grado: 02, di cui 01 a Curinga centro e 01 ad Acconia. E' presente, altresì, l'Asilo Nido Comunale e la Casa di Riposo per anziani.

Per l'arricchimento culturale è presente la Biblioteca Comunale, di prestigiosa tradizione.

Imprese operanti e Commercio

Il territorio cittadino possiede una spiccata vocazione agricola vivaista, favorita dalla posizione geografica della frazione di Acconia attraversata da un'importante arteria di comunicazione, la S.S.18. Curinga ha inoltre un tratto di costa lungo ben 5 Km, su cui vi sono ubicati alcune strutture turistiche – alberghiere, tra cui il “Garden Resort Calabria”, che annualmente nella stagione estiva registra migliaia di turisti provenienti soprattutto dall'estero.

Curinga, pur facendo parte dell'hinterland del comune di Lamezia Terme, non subisce le influenze negative di criminalità proprie del territorio, risultando essere comunque una comunità laboriosa, che cresce economicamente autonomamente grazie all'operosità di tanti piccoli imprenditori agricoli dediti alla coltivazione, lavorazione e trasformazione delle olive, dell'uva e delle fragole nonché alla attività florovivaista molto intensa. Curinga sembrerebbe non contagiata dal malaffare legato ai traffici propri della 'ndrangheta lametina.

Popolazione Curinga 2001-2021

Andamento demografico della popolazione residente nel comune di Curinga dal 2001 al 2021.



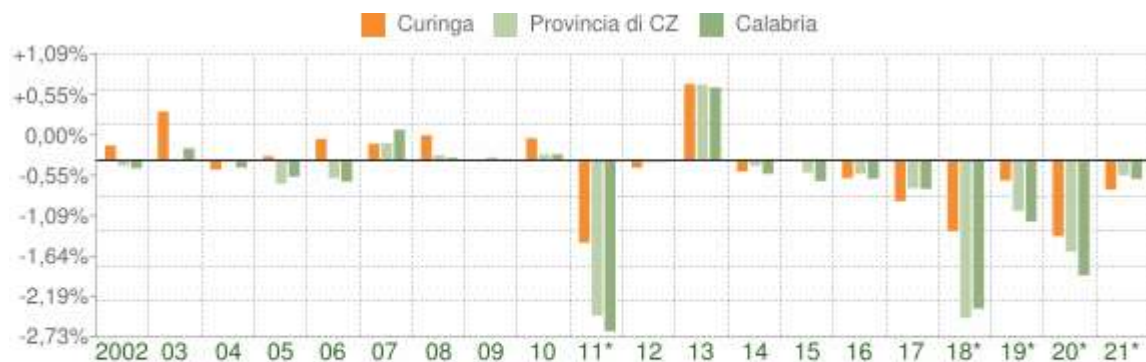
Andamento della popolazione residente

COMUNE DI CURINGA (CZ) - Dati ISTAT al 31 dicembre di ogni anno - Elaborazione TUTTITALIA.IT

(*) post-censimento

Variatione percentuale della popolazione

Le variazioni annuali della popolazione di Curinga espresse in percentuale a confronto con le variazioni della popolazione della provincia di Catanzaro e della regione Calabria.



Variatione percentuale della popolazione

COMUNE DI CURINGA (CZ) - Dati ISTAT al 31 dicembre di ogni anno - Elaborazione TUTTITALIA.IT

(*) post-censimento

Movimento naturale della popolazione

Il movimento naturale della popolazione in un anno è determinato dalla differenza fra le nascite ed i decessi ed è detto anche saldo naturale. Le due linee del grafico in basso riportano l'andamento delle nascite e dei decessi negli ultimi anni. L'andamento del saldo naturale è visualizzato dall'area compresa fra le due linee.



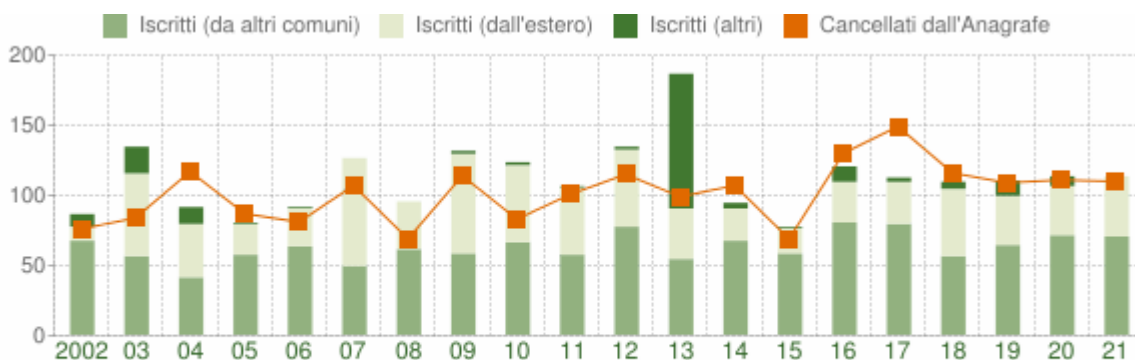
Movimento naturale della popolazione

COMUNE DI CURINGA (CZ) - Dati ISTAT (bilancio demografico 1 gen-31 dic) - Elaborazione TUTTITALIA.IT

Flusso migratorio della popolazione

Il grafico in basso visualizza il numero dei trasferimenti di residenza da e verso il comune di Curinga negli ultimi anni. I trasferimenti di residenza sono riportati come iscritti e cancellati dall'Anagrafe del comune.

Fra gli iscritti, sono evidenziati con colore diverso i trasferimenti di residenza da altri comuni, quelli dall'estero e quelli dovuti per altri motivi (ad esempio per rettifiche amministrative).



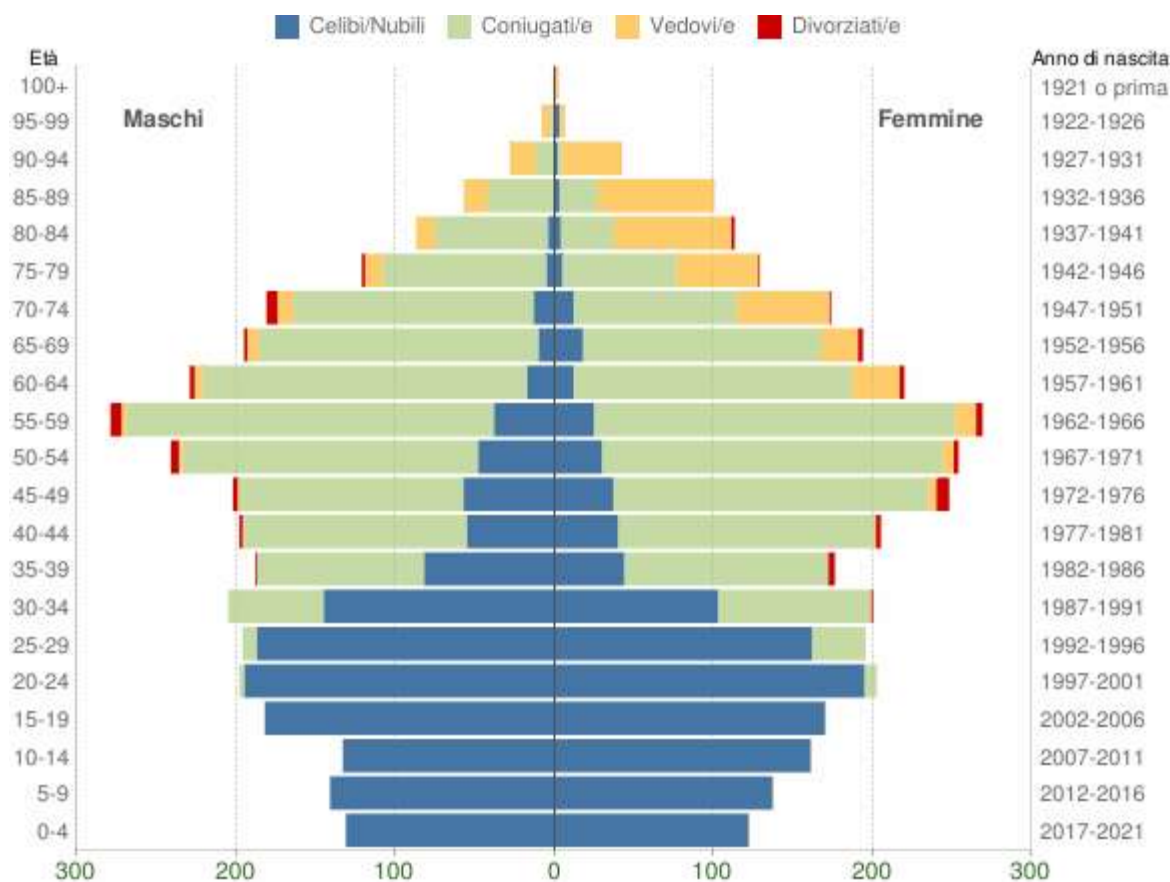
Flusso migratorio della popolazione

COMUNE DI CURINGA (CZ) - Dati ISTAT (bilancio demografico 1 gen-31 dic) - Elaborazione TUTTITALIA.IT

Popolazione per età, sesso e stato civile 2022

Il grafico in basso, detto **Piramide delle Età**, rappresenta la distribuzione della popolazione residente a Curinga per età, sesso e stato civile al 1° gennaio 2022. I dati tengono conto dei risultati del Censimento permanente della popolazione.

La popolazione è riportata per **classi quinquennali** di età sull'asse Y, mentre sull'asse X sono riportati due grafici a barre a specchio con i maschi (a sinistra) e le femmine (a destra). I diversi colori evidenziano la distribuzione della popolazione per stato civile: celibi e nubili, coniugati, vedovi e divorziati.



Popolazione per età, sesso e stato civile - 2022

COMUNE DI CURINGA (CZ) - Dati ISTAT 1° gennaio 2022 - Elaborazione TUTTITALIA.IT

In generale, la **forma** di questo tipo di grafico dipende dall'andamento demografico di una popolazione, con variazioni visibili in periodi di forte crescita demografica o di cali delle nascite per guerre o altri eventi.

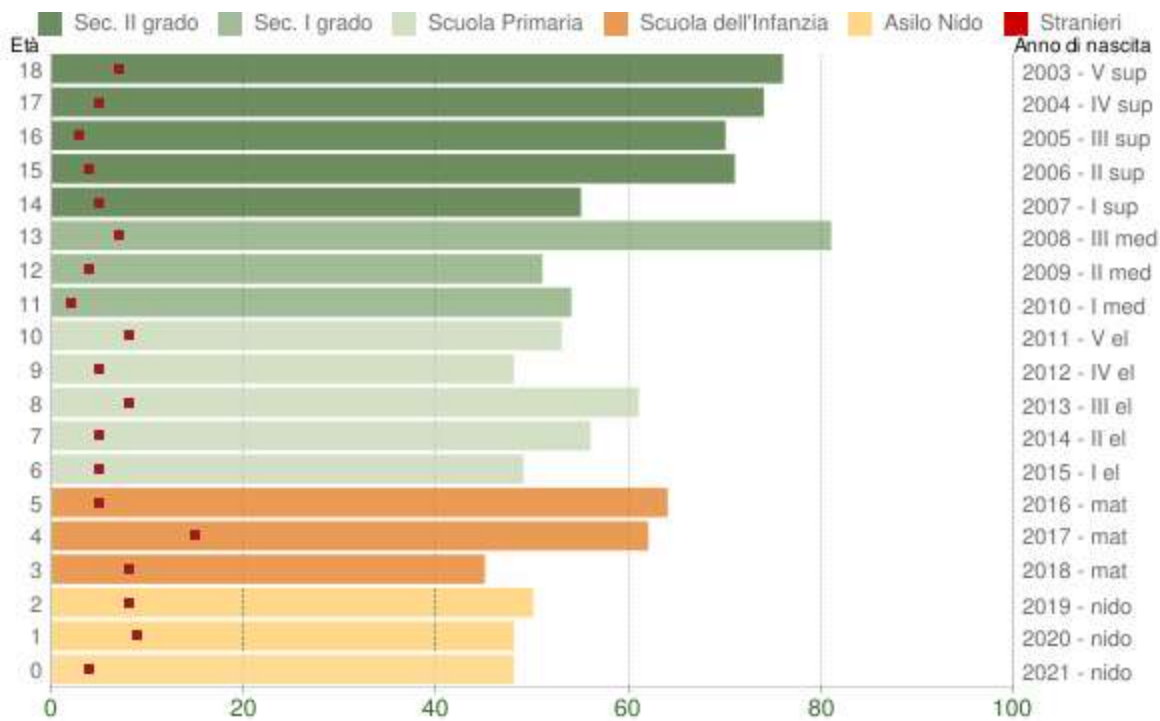
In Italia ha avuto la forma simile ad una **piramide** fino agli anni '60, cioè fino agli anni del boom demografico.

Gli individui in unione civile, quelli non più uniti civilmente per scioglimento dell'unione e quelli non più uniti civilmente per decesso del partner sono stati sommati rispettivamente agli stati civili 'coniugati\''e', 'divorziati\''e' e 'vedovi\''e'.

Popolazione per classi di età scolastica anno 2022

Distribuzione della popolazione di **Curinga** per classi di età da 0 a 18 anni al 1° gennaio 2022. I dati tengono conto dei risultati del Censimento permanente della popolazione. Elaborazioni su dati ISTAT.

Il grafico in basso riporta la potenziale utenza per l'**anno scolastico 2022/2023** le scuole di Curinga, evidenziando con colori diversi i differenti cicli scolastici (asilo nido, scuola dell'infanzia, scuola primaria, scuola secondaria di I e II grado) e gli individui con cittadinanza straniera.



Popolazione per età scolastica - 2022

COMUNE DI CURINGA (CZ) - Dati ISTAT 1° gennaio 2022 - Elaborazione TUTTITALIA.IT

Cittadini stranieri Curinga 2022

Popolazione straniera residente a **Curinga** al 1° gennaio 2022. I dati tengono conto dei risultati del Censimento permanente della popolazione. Sono considerati cittadini stranieri le persone di cittadinanza non italiana aventi dimora abituale in Italia.

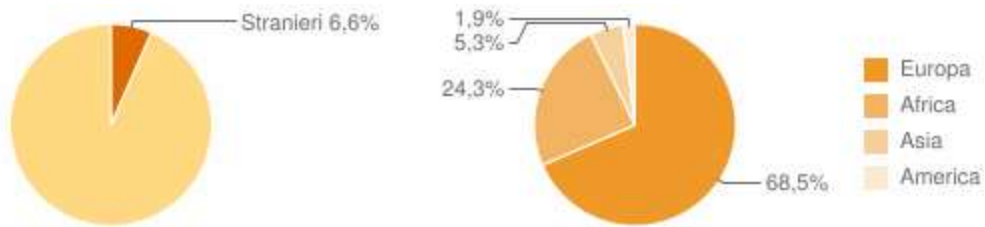


Andamento della popolazione con cittadinanza straniera - 2022

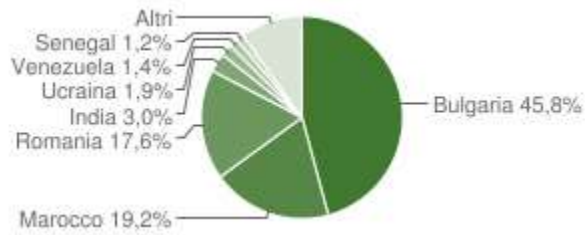
COMUNE DI CURINGA (CZ) - Dati ISTAT 1° gennaio 2022 - Elaborazione TUTTITALIA.IT

(*) post-censimento

Gli stranieri residenti a Curinga al 1° gennaio 2022 sono **432** e rappresentano il 6,6% della popolazione residente.



La comunità straniera più numerosa è quella proveniente dalla **Bulgaria** con il 45,8% di tutti gli stranieri presenti sul territorio, seguita dal **Marocco** (19,2%) e dalla **Romania** (17,6%).



Paesi di provenienza

Segue il dettaglio dei paesi di provenienza dei cittadini stranieri residenti divisi per continente di appartenenza ed ordinato per numero di residenti.

<i>EUROPA</i>	<i>Area</i>	<i>Maschi</i>	<i>Femmine</i>	<i>Totale</i>	<i>%</i>
Bulgaria	Unione Europea	89	109	198	45,83%
Romania	Unione Europea	30	46	76	17,59%
Ucraina	Europa centro orientale	0	8	8	1,85%
Polonia	Unione Europea	1	3	4	0,93%
Albania	Europa centro orientale	0	2	2	0,46%
Svizzera	Altri paesi europei	0	2	2	0,46%
Regno Unito	Unione Europea	1	1	2	0,46%
Turchia	Europa centro orientale	1	1	2	0,46%
Slovacchia	Unione Europea	0	1	1	0,23%
Lituania	Unione Europea	1	0	1	0,23%
Totale Europa		123	173	296	68,52%

<i>AFRICA</i>	<i>Area</i>	<i>Maschi</i>	<i>Femmine</i>	<i>Totale</i>	<i>%</i>
Marocco	Africa settentrionale	41	42	83	19,21%
Senegal	Africa occidentale	5	0	5	1,16%
Nigeria	Africa occidentale	3	2	5	1,16%
Gambia	Africa occidentale	5	0	5	1,16%
Mali	Africa occidentale	2	0	2	0,46%
Ghana	Africa occidentale	2	0	2	0,46%
Egitto	Africa settentrionale	0	1	1	0,23%
Camerun	Africa centro meridionale	1	0	1	0,23%
Tanzania	Africa orientale	0	1	1	0,23%
Totale Africa		59	46	105	24,31%

<i>ASIA</i>	<i>Area</i>	<i>Maschi</i>	<i>Femmine</i>	<i>Totale</i>	<i>%</i>
India	Asia centro meridionale	10	3	13	3,01%
Uzbekistan	Asia centro meridionale	3	2	5	1,16%
Repubblica Popolare Cinese	Asia orientale	3	1	4	0,93%
Libano	Asia occidentale	0	1	1	0,23%
Totale Asia		16	7	23	5,32%

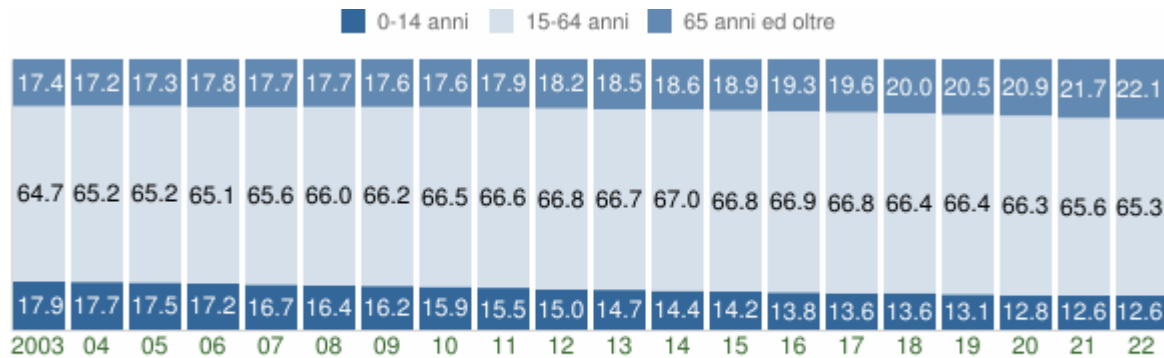
<i>AMERICA</i>	<i>Area</i>	<i>Maschi</i>	<i>Femmine</i>	<i>Totale</i>	<i>%</i>
Venezuela	America centro meridionale	2	4	6	1,39%
Canada	America settentrionale	0	1	1	0,23%
Repubblica Dominicana	America centro meridionale	0	1	1	0,23%
Totale America		2	6	8	1,85%

	<i>Maschi</i>	<i>Femmine</i>	<i>Totale</i>	<i>%</i>
TOTALE STRANIERI	200	232	432	100,00%

Struttura della popolazione dal 2002 al 2022

L'analisi della struttura per età di una popolazione considera tre fasce di età: **giovani** 0-14 anni, **adulti** 15-64 anni e **anziani** 65 anni ed oltre. In base alle diverse proporzioni fra tali fasce di età, la struttura di una popolazione viene definita di tipo *progressiva*, *stazionaria* o *regressiva* a seconda che la popolazione giovane sia maggiore, equivalente o minore di quella anziana.

Lo studio di tali rapporti è importante per valutare alcuni impatti sul sistema sociale, ad esempio sul sistema lavorativo o su quello sanitario.



Struttura per età della popolazione (valori %) - ultimi 20 anni

COMUNE DI CURINGA (CZ) - Dati ISTAT al 1° gennaio di ogni anno - Elaborazione TUTTITALIA.IT

Anno 1° gennaio	0-14 anni	15-64 anni	65+ anni	Totale residenti	Età media
2002	1.200	4.320	1.126	6.646	38,9
2003	1.193	4.311	1.158	6.662	39,1
2004	1.186	4.373	1.154	6.713	39,3
2005	1.170	4.372	1.162	6.704	39,7
2006	1.151	4.367	1.191	6.709	40,0
2007	1.126	4.414	1.192	6.732	40,3
2008	1.107	4.452	1.191	6.750	40,6
2009	1.096	4.486	1.195	6.777	40,8
2010	1.077	4.507	1.194	6.778	41,1
2011	1.055	4.533	1.214	6.802	41,4
2012	1.007	4.487	1.222	6.716	41,7
2013	989	4.477	1.243	6.709	42,1
2014	978	4.551	1.260	6.789	42,2
2015	964	4.531	1.283	6.778	42,6
2016	938	4.533	1.308	6.779	42,9
2017	916	4.518	1.327	6.761	43,2
2018	913	4.460	1.346	6.719	43,5
2019*	870	4.415	1.361	6.646	43,9
2020*	847	4.395	1.384	6.626	44,1
2021*	828	4.297	1.424	6.549	44,5
2022*	825	4.257	1.438	6.520	44,9

(*) popolazione post-censimento

Principali Indicatori demografici

Principali indici demografici calcolati sulla popolazione residente a Curinga:

Anno	Indice di	Indice di	Indice di	Indice di	Indice di	Indice di	Indice di
------	-----------	-----------	-----------	-----------	-----------	-----------	-----------

	vecchiaia	dipendenza	ricambio	struttura	carico	natalità	mortalità
		a	della	della	di figli	<i>(x 1.000 ab.)</i>	<i>(x 1.000 ab.)</i>
		strutturale	popolazione	popolazione	per donna		
			attiva	attiva	feconda		
	1° gennaio	1° gennaio	1° gennaio	1° gennaio	1° gennaio	1 gen-31 dic	1 gen-31 dic
2002	93,8	53,8	69,4	77,6	23,0	10,1	9,2
2003	97,1	54,5	64,7	78,5	22,8	10,2	10,0
2004	97,3	53,5	66,0	81,8	22,1	10,7	8,2
2005	99,3	53,3	68,6	85,8	22,2	10,0	8,2
2006	103,5	53,6	71,0	87,7	21,6	9,7	7,7
2007	105,9	52,5	71,1	91,2	20,3	8,3	8,5
2008	107,6	51,6	77,9	94,8	19,9	10,6	10,5
2009	109,0	51,1	82,8	96,9	19,4	7,5	9,9
2010	110,9	50,4	86,1	101,6	18,5	7,2	9,6
2011	115,1	50,1	86,4	102,5	17,3	7,7	9,5
2012	121,4	49,7	91,9	103,5	17,0	6,6	10,4
2013	125,7	49,9	88,8	107,2	16,8	8,9	9,9
2014	128,8	49,2	90,4	109,0	15,5	8,8	8,6
2015	133,1	49,6	96,8	111,4	16,5	7,4	8,4
2016	139,4	49,5	100,0	111,9	16,5	8,9	10,0
2017	144,9	49,6	100,2	112,9	17,5	7,9	8,6
2018	147,4	50,7	105,6	114,4	18,3	7,0	10,9
2019	156,4	50,5	108,2	117,9	17,6	8,0	10,7
2020	163,4	50,8	109,4	118,0	17,7	7,3	9,6
2021	172,0	52,4	111,8	118,1	18,8	7,3	8,4
2022	174,3	53,2	127,6	122,6	18,1	---	---

Glossario I

Indice di vecchiaia

Rappresenta il grado di invecchiamento di una popolazione. È il rapporto percentuale tra il numero degli ultrasessantacinquenni ed il numero dei giovani fino ai 14 anni. Ad esempio, nel 2022 l'indice di vecchiaia per il comune di Curinga dice che ci sono 174,3 anziani ogni 100 giovani.

Indice di dipendenza strutturale

Rappresenta il carico sociale ed economico della popolazione non attiva (0-14 anni e 65 anni ed oltre) su quella attiva (15-64 anni). Ad esempio, teoricamente, a Curinga nel 2022 ci sono 53,2 individui a carico, ogni 100 che lavorano.

Indice di ricambio della popolazione attiva

Rappresenta il rapporto percentuale tra la fascia di popolazione che sta per andare in pensione (60-64 anni) e quella che sta per entrare nel mondo del lavoro (15-19 anni). La popolazione attiva è tanto più giovane quanto più l'indicatore è minore di 100. Ad esempio, a Curinga nel 2022 l'indice di ricambio è 127,6 e significa che la popolazione in età lavorativa è molto anziana.

Indice di struttura della popolazione attiva

Rappresenta il grado di invecchiamento della popolazione in età lavorativa. È il rapporto percentuale tra la parte di popolazione in età lavorativa più anziana (40-64 anni) e quella più giovane (15-39 anni).

Carico di figli per donna feconda

È il rapporto percentuale tra il numero dei bambini fino a 4 anni ed il numero di donne in età feconda (15-49 anni). Stima il carico dei figli in età prescolare per le mamme lavoratrici.

Indice di natalità

Rappresenta il numero medio di nascite in un anno ogni mille abitanti.

Indice di mortalità

Rappresenta il numero medio di decessi in un anno ogni mille abitanti.

Età media

È la media delle età di una popolazione, calcolata come il rapporto tra la somma delle età di tutti gli individui e il numero della popolazione residente. Da non confondere con l'aspettativa di vita di una popolazione.

PARTE I – 1.2 PARAMETRI OBIETTIVI PER L'ACCERTAMENTO DELLA CONDIZIONE DI ENTE STRUTTURALMENTE DEFICITARIO

(indicare il numero dei parametri obiettivi di deficitarietà risultati positivi all'inizio del mandato. In allegato il prospetto dei parametri obiettivi deficitarietà di fine mandato)

Allegato I) al Rendiconto - Parametri comuni

TABELLA DEI PARAMETRI OBIETTIVI PER I COMUNI AI FINI DELL'ACCERTAMENTO DELLA CONDIZIONE DI ENTE STRUTTURALMENTE DEFICITARIO - Anno 2018

COMUNE DI CURINGA	Prov.	CZ
-------------------	-------	----

		Barrare la condizione che ricorre	
P1	Indicatore 1.1 (Incidenza spese rigide - ripiano disavanzo, personale e debito - su entrate correnti) maggiore del 48%	[] Si	[X] No
P2	Indicatore 2.8 (Incidenza degli incassi delle entrate proprie sulle previsioni definitive di parte corrente) minore del 22%	[] Si	[X] No
P3	Indicatore 3.2 (Anticipazioni chiuse solo contabilmente) maggiore di 0	[] Si	[X] No
P4	Indicatore 10.3 (Sostenibilità debiti finanziari) maggiore del 16%	[] Si	[X] No
P5	Indicatore 12.4 (Sostenibilità disavanzo effettivamente a carico dell'esercizio) maggiore dell'1,20%	[] Si	[X] No
P6	Indicatore 13.1 (Debiti riconosciuti e finanziati) maggiore dell'1%	[] Si	[X] No
P7	[Indicatore 13.2 (Debiti in corso di riconoscimento) + Indicatore 13.3 (Debiti riconosciuti e in corso di finanziamento)] maggiore dello 0,60%	[] Si	[X] No
P8	Indicatore concernente l'effettiva capacità di riscossione (riferito al totale delle entrate) minore del 47%	[] Si	[X] No

Gli enti locali che presentano almeno la metà dei parametri deficitari (la condizione “SI” identifica il parametro deficitario) sono strutturalmente deficitari ai sensi dell'articolo 242, comma 1, Tuel.

Sulla base dei parametri suindicati l'ente è da considerarsi in condizioni strutturalmente deficitarie	<input type="checkbox"/> Si	<input checked="" type="checkbox"/> No
--	-----------------------------	--

Allegato I) al Rendiconto - Parametri comuni

TABELLA DEI PARAMETRI OBIETTIVI PER I COMUNI AI FINI DELL'ACCERTAMENTO DELLA CONDIZIONE DI ENTE STRUTTURALMENTE DEFICITARIO - Anno 2022

COMUNE DI CURINGA	Prov.	CZ
-------------------	-------	----

		Barrare la condizione che ricorre	
P1	Indicatore 1.1 (Incidenza spese rigide - ripiano disavanzo, personale e debito - su entrate correnti) maggiore del 48%	<input type="checkbox"/> Si	<input checked="" type="checkbox"/> No
P2	Indicatore 2.8 (Incidenza degli incassi delle entrate proprie sulle previsioni definitive di parte corrente) minore del 22%	<input checked="" type="checkbox"/> Si	<input type="checkbox"/> No
P3	Indicatore 3.2 (Anticipazioni chiuse solo contabilmente) maggiore di 0	<input type="checkbox"/> Si	<input checked="" type="checkbox"/> No
P4	Indicatore 10.3 (Sostenibilità debiti finanziari) maggiore del 16%	<input type="checkbox"/> Si	<input checked="" type="checkbox"/> No
P5	Indicatore 12.4 (Sostenibilità disavanzo effettivamente a carico dell'esercizio) maggiore dell'1,20%	<input type="checkbox"/> Si	<input checked="" type="checkbox"/> No
P6	Indicatore 13.1 (Debiti riconosciuti e finanziati) maggiore dell'1%	<input type="checkbox"/> Si	<input checked="" type="checkbox"/> No
P7	[Indicatore 13.2 (Debiti in corso di riconoscimento) + Indicatore 13.3 (Debiti riconosciuti e in corso di finanziamento)] maggiore dello 0,60%	<input type="checkbox"/> Si	<input checked="" type="checkbox"/> No
P8	Indicatore concernente l'effettiva capacità di riscossione (riferito al totale delle entrate) minore del 47%	<input checked="" type="checkbox"/> Si	<input type="checkbox"/> No

Gli enti locali che presentano almeno la metà dei parametri deficitari (la condizione “SI” identifica il parametro deficitario) sono strutturalmente deficitari ai sensi dell'articolo 242, comma 1, Tuel.

Sulla base dei parametri suindicati l'ente è da considerarsi in condizioni strutturalmente deficitarie	<input type="checkbox"/> Si	<input checked="" type="checkbox"/> No
--	-----------------------------	--

Non si riscontrano criticità evidenti.

PARTE II - SITUAZIONE FINANZIARIA DELL'ENTE

2.1 - Politica tributaria locale

2.1.1 - IMU: indicare le aliquote alla data di insediamento

Con deliberazione di C.C. n.7 del 29/05/2023 sono state approvate per l'anno di imposta 2023, le seguenti aliquote e detrazioni per l'applicazione dell'IMU :

Fattispecie	Aliquota	Detrazione	Riduzione	Riferimento normativo legge 160/2019 art.1
Abitazione principale e sue pertinenze (esclusivamente quelle classificate nelle categorie catastali C/2, C/6 e C/7, nella misura massima di un'unità pertinenziale per ciascuna delle categorie catastali indicate, anche se iscritte in catasto unitamente all'unità ad uso abitativo)	Esente			Comma 740 Comma 741
Immobile assimilato all'abitazione principale: a) unità immobiliare posseduta da anziani o disabili che acquisiscono la residenza in istituti di ricovero o sanitari a seguito di ricovero permanente, a condizione che la stessa non risulti locata; in caso di più unità immobiliari la presente agevolazione si applica ad una sola unità immobiliare	Esente			Comma 741
Abitazione principale iscritta nelle categorie catastali A/1, A/8 e A/9 e sue pertinenze, (esclusivamente quelle classificate nelle categorie catastali C/2, C/6 e C/7, nella misura massima di un'unità pertinenziale per ciascuna delle categorie catastali indicate, anche se iscritte in catasto unitamente all'unità ad uso abitativo)	6,00 per mille	200 euro		Comma 748 Comma 749
Alloggi regolarmente assegnati dagli Istituti autonomi per le case popolari o	10,60 per mille	200 euro		Comma 749 Comma 754

dagli enti di edilizia residenziale pubblica, comunque denominati, aventi le stesse finalità degli IACP. Sono incluse le relative pertinenze, ammesse nella misura massima di una unità pertinenziale per ciascuna delle categorie catastali C/2, C/6 e C/7.				
Unità immobiliare abitativa concessa con comodato dal soggetto passivo ai parenti in linea retta entro il primo grado che la utilizzano come abitazione principale; sono incluse le relative pertinenze nella misura massima di una unità pertinenziale per ciascuna delle categorie catastali C/2, C/6 e C/7.	10,60 per mille		Riduzione del 50% della base imponibile in caso di comodato registrato ai sensi dell'art.1 comma 747 punto c) della legge 27 dicembre 2019, n. 160	Comma 747
Abitazioni tenute a disposizione	10,60 per mille			Comma 754
Immobili produttivi categoria D esclusa cat D/10	9,60 per mille, di cui: 7,60 per mille allo Stato; 2,00 per mille al Comune:			Comma 753
Fabbricati rurali ad uso strumentale di cui all'art.9 comma 3-bis del D.L. n.557/93 convertito, con modificazioni, dalla legge n.133/94	1,00 per mille			Comma 750
Aree fabbricabili	10,60 per mille			Comma 741 Comma 754

2.1.2 - Addizionale Irpef: aliquota massima applicata, fascia di esenzione ed eventuale differenziazione

Aliquote	Dati relativi all'anno 2023
Aliquota unica	0,8%
Esenzione	NO

2.1.3 - Prelievi sui rifiuti: indicare il tasso di copertura e il costo pro-capite

Prelievi sui rifiuti	Dati relativi all'anno 2023
Tasso di copertura	85,62%
Costo del servizio pro-capite	

2.1.4 - TASI: Indicare le aliquote alla data di insediamento

Aliquote TASI	Dati relativi all'anno 2023
altri immobili	

2.2 - Sintesi dei dati finanziari del bilancio dell'ente

Entrate	Ultimo rendiconto di gestione approvato 2022 (Accertato a competenza)	Bilancio di previsione 2023 - 2025
Avanzo di amministrazione	0,00	0,00
Fondo pluriennale vincolato per spese correnti	0,00	0,00
Fondo pluriennale vincolato per spese in conto capitale	745.776,93	0,00
Fondo pluriennale vincolato per attività finanziarie	0,00	0,00
1 - Entrate correnti di natura tributaria, contributiva e perequativa	3.648.473,15	3.970.139,34
2 - Trasferimenti correnti	1.688.612,82	1.864.451,68
3 - Entrate extratributarie	972.257,48	1.019.572,89
4 - Entrate in conto capitale	4.626.417,86	5.274.994,34
5 - Entrate da riduzione di attività finanziarie	0,00	0,00
6 - Accensione Prestiti	0,00	300.000,00
7 - Anticipazioni da istituto tesoriere/cassiere	3.491.830,49	5.050.125,00
9 - Entrate per conto terzi e partite di giro	4.519.843,79	4.903.043,66
Totale	19.693.212,52	22.382.326,91

Uscite	Ultimo rendiconto di gestione approvato 2022 (Impegnato a competenza)	Bilancio di previsione 2023 - 2025
Disavanzo di amministrazione	110.855,14	110.855,14
1 - Spese correnti	5.254.101,18	6.199.490,34
2 - Spese in conto capitale	4.734.171,14	5.649.991,34
3 - Spese per incremento attività finanziarie	0,00	0,00
4 - Rimborso Prestiti	284.351,07	468.821,43
5 - Chiusura Anticipazioni ricevute da istituto tesoriere/cassiere	3.491.830,49	5.050.125,00
7 - Uscite per conto terzi e partite di giro	4.519.843,79	4.903.043,66
Totale	18.395.152,81	22.382.326,91

2.3 - Equilibrio parte corrente del bilancio

EQUILIBRIO ECONOMICO - FINANZIARIO		Ultimo rendiconto di gestione approvato 2022 (accertato / impegnato a competenza)	Bilancio di previsione 2023 - 2025		
			2023	2024	2025
A) Fondo pluriennale vincolato di entrata per spese correnti	(+)	0,00	0,00	0,00	0,00
AA) Recupero disavanzo di amministrazione esercizio precedente	(-)	110.855,14	110.855,14	110.855,14	110.855,14
B) Entrate Titoli 1.00 - 2.00 - 3.00	(+)	6.309.343,45	6.854.163,91	6.213.373,37	6.185.944,27
di cui per estinzione anticipata di prestiti		0,00	0,00	0,00	0,00
C) Entrate Titolo 4.02.06 - Contributi agli investimenti direttamente destinati al rimborso dei prestiti da amministrazioni pubbliche	(+)	0,00	0,00	0,00	0,00
D) Spese Titolo 1.00 - Spese correnti	(-)	5.254.101,18	6.199.490,34	5.608.472,98	5.570.334,02
di cui:					
- fondo pluriennale vincolato		0,00	0,00	0,00	0,00
- fondo crediti di dubbia esigibilità			308.347,69	307.569,85	307.569,85
E) Spese Titolo 2.04 - Altri trasferimenti in conto capitale	(-)	0,00	0,00	0,00	0,00
F) Spese Titolo 4.00 - Quote di capitale amm.to dei mutui e prestiti obbligazionari	(-)	284.351,07	468.821,43	479.045,25	489.755,11
di cui per estinzione anticipata di prestiti		0,00	0,00	0,00	0,00
di cui Fondo Anticipazioni di liquidità (DL 35/2013 e successive modifiche e rifinanziamenti)		0,00	0,00	0,00	0,00
G) Somma finale (G=A-AA+B+C-D-E-F)		660.036,06	74.997,00	15.000,00	15.000,00
ALTRE POSTE DIFFERENZIALI, PER ECCEZIONI PREVISTE DA NORME DI LEGGE E DA PRINCIPI CONTABILI, CHE HANNO EFFETTO SULL'EQUILIBRIO EX ARTICOLO 162, COMMA 6, DEL TESTO UNICO DELLE LEGGI SULL'ORDINAMENTO DEGLI ENTI LOCALI					
H) Utilizzo risultato di amministrazione presunto / definitivo per spese correnti	(+)	0,00	0,00	0,00	0,00
di cui per estinzione anticipata di prestiti		0,00	0,00		

I) Entrate di parte capitale destinate a spese correnti in base a specifiche disposizioni di legge o dei principi contabili	(+)	0,00	0,00	0,00	0,00
di cui per estinzione anticipata di prestiti		0,00	0,00	0,00	0,00
L) Entrate di parte corrente destinate a spese di investimento in base a specifiche disposizioni di legge o dei principi contabili	(-)	0,00	0,00	0,00	0,00
M) Entrate da accensione di prestiti destinate a estinzione anticipata dei prestiti	(+)	0,00	0,00	0,00	0,00
EQUILIBRIO DI PARTE CORRENTE (O=G+H+I-L+M)		660.036,06	74.997,00	15.000,00	15.000,00

2.4 - Equilibrio parte capitale del bilancio

EQUILIBRIO ECONOMICO - FINANZIARIO		Ultimo rendiconto di gestione approvato 2022 (accertato / impegnato a competenza)	Bilancio di previsione 2023 - 2025		
			2023	2024	2025
P) Utilizzo risultato di amministrazione per spese di investimento	(+)	0,00	0,00		
Q) Fondo pluriennale vincolato di entrata per spese in conto capitale	(+)	745.776,93	0,00	0,00	0,00
R) Entrate titoli 4.00-5.00-6.00	(+)	4.626.417,86	5.574.994,34	715.818,52	715.818,52
C) Entrate Titolo 4.02.06 - Contributi agli investimenti direttamente destinati al rimborso dei prestiti da amministrazioni pubbliche		0,00	0,00	0,00	0,00
I) Entrate di parte capitale destinate a spese correnti in base a specifiche disposizioni di legge o dei principi contabili	(+)	0,00	0,00	0,00	0,00
S1) Entrate Titolo 5.02 per riscossione crediti di breve termine	(-)	0,00	0,00	0,00	0,00
S2) Entrate Titolo 5.03 per riscossione crediti di medio-lungo termine		0,00	0,00	0,00	0,00
T) Entrate Titolo 5.04 relative a altre entrate per riduzioni di attività finanziaria		0,00	0,00	0,00	0,00
L) Entrate di parte corrente destinate a spese di investimento in base a specifiche disposizioni di legge o dei principi contabili	(-)	0,00	0,00	0,00	0,00
M) Entrate da accensione di prestiti destinate a estinzione anticipata dei prestiti	(-)	0,00	0,00	0,00	0,00
U) Spese Titolo 2.00 - Spese in conto capitale		4.734.171,14	5.649.991,34	730.818,52	730.818,52
di cui fondo pluriennale vincolato di spesa		0,00	0,00	0,00	0,00
V) Spese Titolo 3.01 per acquisizioni di attività finanziarie		0,00	0,00	0,00	0,00
E) Spese Titolo 2.04 - Altri trasferimenti in conto capitale		0,00	0,00	0,00	0,00
EQUILIBRIO DI PARTE CAPITALE (Z = P+Q+R-C-I-		638.023,65	-74.997,00	-15.000,00	-15.000,00

S1-S2-T+L-M-U-V+E)					
--------------------	--	--	--	--	--

2.5 - Equilibrio finale del bilancio

EQUILIBRIO ECONOMICO - FINANZIARIO		Ultimo rendiconto di gestione approvato 2022 (accertato / impegnato a competenza)	Bilancio di previsione 2023 - 2025		
			2023	2024	2025
S1) Entrate Titolo 5.02 per Riscossione crediti di breve termine	(+)	0,00	0,00	0,00	0,00
S2) Entrate Titolo 5.03 per Riscossione crediti di medio-lungo termine	(+)	0,00	0,00	0,00	0,00
T) Entrate Titolo 5.04 relative a Altre entrate per riduzioni di attività finanziaria	(+)	0,00	0,00	0,00	0,00
X1) Spese Titolo 3.02 per Concessione crediti di breve termine	(-)	0,00	0,00	0,00	0,00
X2) Spese Titolo 3.03 per Concessione crediti di medio-lungo termine	(-)	0,00	0,00	0,00	0,00
Y) Spese Titolo 3.04 per Altre spese per acquisizioni di attività finanziarie	(-)	0,00	0,00	0,00	0,00
EQUILIBRIO FINALE (w = O+Z+S1+S2+T-X1-X2-Y)		1.298.059,71	0,00	0,00	0,00

2.6 - Saldo corrente ai fini della copertura degli investimenti pluriennali

EQUILIBRIO ECONOMICO - FINANZIARIO		Ultimo rendiconto di gestione approvato 2022 (accertato / impegnato a competenza)	Bilancio di previsione 2023 - 2025		
			2023	2024	2025
Equilibrio di parte corrente (O)		660.036,06	74.997,00	15.000,00	15.000,00
Utilizzo risultato di amministrazione per il finanziamento di spese correnti (H)	(-)	0,00	0,00		
Equilibrio di parte corrente ai fini della copertura degli investimenti pluriennali		1.956.962,38	74.997,00	15.000,00	15.000,00

2.7 - Gestione di competenza

L'ente presenta la seguente situazione di competenza:

QUADRO GENERALE RIASSUNTIVO * 2023 - 2024 - 2025

ENTRATE	CASSA ANNO 2023	COMPETENZA ANNO 2023	COMPETENZA ANNO 2024	COMPETENZA ANNO 2025
Fondo di cassa all'inizio dell'esercizio	0,00			
Utilizzo avanzo di amministrazione		0,00	0,00	0,00
di cui Utilizzo Fondo anticipazioni di liquidità		0,00	0,00	0,00
Fondo pluriennale vincolato		0,00	0,00	0,00
Titolo 1 - Entrate correnti di natura tributaria, contributiva e perequativa	5.674.981,58	3.970.139,34	3.841.426,04	3.813.996,94
Titolo 2 - Trasferimenti correnti	2.860.817,64	1.864.451,68	1.369.801,19	1.369.801,19
Titolo 3 - Entrate extratributarie	1.363.227,08	1.019.572,89	1.002.146,14	1.002.146,14
Titolo 4 - Entrate in conto capitale	12.736.674,55	5.274.994,34	715.818,52	715.818,52
Titolo 5 - Entrate da riduzione di attività finanziarie	0,00	0,00	0,00	0,00
Totale entrate finali	22.635.700,85	12.129.158,25	6.929.191,89	6.901.762,79
Titolo 6 - Accensione di prestiti	1.446.265,78	300.000,00	0,00	0,00
Titolo 7 - Anticipazioni da istituto tesoriere/cassiere	5.259.121,80	5.050.125,00	5.050.125,00	5.050.125,00
Titolo 9 - Entrate per conto di terzi e partite di giro	5.294.645,58	4.903.043,66	4.903.043,66	4.903.043,66
Totale titoli	34.635.734,01	22.382.326,91	16.882.360,55	16.854.931,45
TOTALE COMPLESSIVO ENTRATE	34.635.734,01	22.382.326,91	16.882.360,55	16.854.931,45

Fondo di cassa finale presunto		0,00		

SPESE	CASSA ANNO 2023	COMPETENZA ANNO 2023	COMPETENZA ANNO 2024	COMPETENZA ANNO 2025
Disavanzo di amministrazione⁽¹⁾		110.855,14	110.855,14	110.855,14
Disavanzo derivante da debito autorizzato e non contratto⁽²⁾		0,00	0,00	0,00
<i>Titolo 1 - Spese correnti</i>	9.901.719,62	6.199.490,34	5.608.472,98	5.570.334,02
- di cui fondo pluriennale vincolato		0,00	0,00	0,00
Titolo 2 - Spese in conto capitale	13.748.609,14	5.649.991,34	730.818,52	730.818,52
- di cui fondo pluriennale vincolato		0,00	0,00	0,00
Titolo 3 - Spese per incremento di attività finanziarie	0,00	0,00	0,00	0,00
- di cui fondo pluriennale vincolato		0,00	0,00	0,00
Totale spese finali	23.650.328,76	11.849.481,68	6.339.291,50	6.301.152,54
Titolo 4 - Rimborso di prestiti	468.821,43	468.821,43	479.045,25	489.755,11
- di cui Fondo anticipazioni di liquidità		0,00	0,00	0,00
Titolo 5 - Chiusura Anticipazioni da istituto tesoriere/cassiere	5.369.962,41	5.050.125,00	5.050.125,00	5.050.125,00
Titolo 7 - Spese per conto terzi e partite di giro	5.146.621,41	4.903.043,66	4.903.043,66	4.903.043,66
Totale titoli	34.635.734,01	22.271.471,77	16.771.505,41	16.744.076,31
TOTALE COMPLESSIVO SPESE	34.635.734,01	22.382.326,91	16.882.360,55	16.854.931,45

2.8 - Risultato di amministrazione dell'ultimo rendiconto di gestione approvato 2022

		GESTIONE		
		RESIDUI	COMPETENZA	TOTALE
Fondo cassa al 1° gennaio				0,00
Riscossioni	(+)	2.253.522,88	11.022.116,46	13.275.639,34
Pagamenti	(-)	2.290.225,17	10.330.289,24	12.620.514,41
Saldo di cassa al 31/12	(=)			655.124,93
Pagamenti per azioni esecutive non regolarizzate al 31/12	(-)			0,00
Fondo di cassa al 31/12	(=)			655.124,93
Residui attivi	(+)	12.944.681,34	7.925.319,13	20.870.000,47
di cui derivanti da accertamenti di tributi effettuati sulla base della stima del dipartimento delle finanze				0,00
Residui passivi	(-)	5.808.701,47	7.954.008,43	13.762.709,90
Fondo pluriennale vincolato per spese correnti	(-)			0,00
Fondo pluriennale vincolato per spese in conto capitale	(-)			0,00
Fondo pluriennale vincolato per attività finanziarie	(-)			0,00
Risultato di amministrazione al 31/12/2022	(=)			7.762.415,50

2.8.1 - Composizione del risultato di amministrazione al 31 dicembre 2022

Parte accantonata	
Fondo crediti di dubbia esigibilità al 31/12/2022	2.833.636,58
Accantonamento residui perenti al 31/12/2022 (solo per le regioni)	0,00
Fondo anticipazioni liquidità DL 35 del 2013 e successive modifiche e finanziamenti	4.813.078,83
Fondo perdite società partecipate	0,00
Fondo contenzioso	200.000,00
Altri accantonamenti	303.244,26
Totale parte accantonata (B)	8.149.959,67
Parte vincolata	
Vincoli derivanti da leggi e dai principi contabili	0,00
Vincoli derivanti da trasferimenti	0,00
Vincoli derivanti dalla contrazione di mutui	0,00
Vincoli formalmente attribuiti dall'ente	0,00
Altri vincoli	0,00
Totale parte vincolata (C)	0,00
Parte destinata agli investimenti	
Totale parte destinata agli investimenti (D)	0,00
Totale parte disponibile (E=A-B-C-D)	-387.544,17
Se E è negativo, tale importo è scritto tra le spese del bilancio di previsione come disavanzo da ripianare	0,00

2.9 - Fondo cassa all'inizio del mandato

Tipo fondo	Importo
Vincolato	-131.547,31
Non vincolato	-911.816,58
Totale fondo di cassa	-1.043.363,89

2.10 - Analisi anzianità dei residui distinti per anno di provenienza

Residui attivi al 31/12	2018 e precedenti	2019	2020	2021	Ultimo rendiconto approvato 2022	Totale residui
Titolo 1 - Entrate correnti di natura tributaria, contributiva e perequativa	2.257.108,54	745.067,84	603.755,20	280.831,15	1.329.780,96	5.216.543,69
Titolo 2 - Trasferimenti correnti	322.192,29	80.905,74	679.709,61	428.258,39	1.050.835,44	2.561.901,47
Titolo 3 - Entrate extratributarie	1.658.408,85	253.517,79	224.461,34	395.239,49	476.381,54	3.008.009,01
Titolo 4 - Entrate in conto capitale	1.414.246,65	108.548,90	1.231.450,29	909.094,26	4.523.341,70	8.186.681,80
Titolo 5 - Entrate da riduzione di attività finanziarie	0,00	0,00	0,00	0,00	0,00	0,00
Titolo 6 - Accensione Prestiti	620.265,25	0,00	334.207,83	341.792,70	0,00	1.296.265,78
Titolo 7 - Anticipazioni da istituto tesoriere/cassiere	7.663,30	0,00	3.580,56	0,00	197.752,94	208.996,80
Titolo 9 - Entrate per conto terzi e partite di giro	15.784,49	18.581,49	10.009,39	0,00	347.226,55	391.601,92
Totale generale	6.295.669,37	1.206.621,76	3.087.174,22	2.355.215,99	7.925.319,13	20.870.000,47

Residui passivi al 31/12	2018 e precedenti	2019	2020	2021	Ultimo rendiconto approvato 2022	Totale residui
Titolo 1 - Spese correnti	202.873,85	281.534,93	364.937,09	597.339,20	2.749.578,30	4.196.263,37
Titolo 2 - Spese in conto capitale	1.164.030,90	214.754,43	1.162.917,93	1.787.487,12	4.673.840,99	9.003.031,37
Titolo 3 - Spese per incremento attività finanziarie	0,00	0,00	0,00	0,00	0,00	0,00
Titolo 4 - Rimborso Prestiti	0,00	0,00	0,00	0,00	0,00	0,00
Titolo 5 - Chiusura Anticipazioni ricevute da istituto tesoriere/cassiere	0,00	0,00	0,00	25.559,92	294.277,49	319.837,41
Titolo 7 - Uscite per conto terzi e partite di giro	2.890,16	0,00	0,00	4.375,94	236.311,65	243.577,75
Totale generale	1.369.794,91	496.289,36	1.527.855,02	2.414.762,18	7.954.008,43	13.762.709,90

2.11 - Indebitamento

2.11.1 - Indebitamento dell'ente

	2020	2021	2022
Residuo debito finale	0,00	0,00	8.438.784,64
Popolazione residente	0	0	0
Rapporto tra residuo debito finale e popolazione residente	0,00	0,00	0,00

2.11.2 - Rispetto del limite di indebitamento

	2022	2023	2024	2025
Incidenza percentuale attuale degli interessi passivi sulle entrate correnti	2,32	3,78	3,97	3,77

2.12 - Anticipazioni di tesoreria

Importo massimo concedibile:1.412.829,51, pari ai tre dodicesimi delle entrate accertate nell'esercizio 2021 relativamente ai primi tre titoli di entrata del bilancio.

Il comune di COMUNE DI CURINGA ha in corso un anticipazione di tesoreria.

Se il comune ha in corso un anticipazione di tesoreria, indicare:

importo concesso: 1.412.829,51

importo effettivamente utilizzato: l'Ente alla data odierna non ha utilizzato anticipazione di tesoreria.

2.13 - Situazione patrimoniale

2.13.1 - Stato patrimoniale 2022 in sintesi

Attivo	Importo	Passivo	Importo
Immobilizzazioni immateriali	507.285,85	Patrimonio netto	11.202.403,65
Immobilizzazioni materiali	15.680.282,77	Fondo rischi e oneri	503.244,26
Immobilizzazioni finanziarie	0,00	Trattamento di fine rapporto	0,00
Rimanenze	0,00	Debiti	22.201.490,74
Crediti	16.690.098,11	Ratei e risconti e contributi agli investimenti	0,00
Attività finanziarie non immobilizzate	0,00		0,00
Disponibilità liquide	1.029.471,92		0,00
Ratei e risconti attivi	0,00		0,00
Totale attivo	33.907.138,65	33.907.138,65	33.907.138,65

2.13.2 - Conto economico 2022

		Importo
Componenti positivi della gestione	+	7.760.740,61
Componenti negativi della gestione	-	8.349.238,70
Proventi ed oneri finanziari	+	-146.371,55
Rettifiche di valore di attività finanziarie	+	0,00
Proventi ed oneri straordinari	+	969.568,95
Imposte	-	50.300,00
Risultato di esercizio		184.399,31

PARTE III

3.1 - Ricorso al fondo straordinario di liquidità (art. 1 D.L. n35 / 2013 convertito in L. n.64 / 2013)

L'ente ha fatto ricorso a tale fondo.

3.2 - Utilizzo strumenti di finanza derivata

L'ente non ha fatto ricorso all'utilizzo di tali strumenti.

3.3 - Debiti fuori bilancio

Indicare se vi sono debiti fuori bilancio riconosciuti o da riconoscere al momento di insediamento della nuova amministrazione. Eventualmente indicare il loro ammontare.

con deliberazione n. 19 del 27/12/2022 il Consiglio Comunale ha riconosciuto, ai sensi e per gli effetti dell'art.194, comma 1, lettera e) del D. Lgs. 267/2000, la legittimità del debito fuori bilancio di €. 381.663,93, per il debito maturata dal Comune di Curinga per il servizio di raccolta, trasporto e conferimento dei rifiuti urbani svolto dalla ditta Multiservizi S.P.A per il periodo 30/10/2012-22/04/2017, giusto contratto stipulato dal Comune di San Pietro a Maida in qualità di capofila dell'Associazione dei comuni di San Pietro a Maida, Curinga e Iacurso e repertoriato con il n. 11/2012.

PARTE IV - Società controllate e/o partecipate

4.1 - Situazione delle società controllate al 31/12/2022

LE PARTECIPAZIONI DELL'ENTE

Il comune di Curinga con deliberazione di Consigli Comunale n.10 del 03.06.2015 ha confermato il mantenimento delle quote di partecipazioni nelle seguenti società che supportano l'Ente nel raggiungimento delle finalità istituzionali: 1) Lamezia Multiservizi S.p.A. a totale partecipazione pubblica con sede in Lamezia Terme (CZ) – via della Vittoria, s.n.c.: quota posseduta 0,82 %; 2) Lamezia Europa S.p.A. con sede in Lamezia Terme in zona industriale ex Sir: quota posseduta 0,17% - mentre con la stessa deliberazione di G.M. ha dismesso la partecipazione alla “Lametia Sviluppo” Società Consortile a Responsabilità Limitata, attualmente in liquidazione, non essendo la stessa più funzionale all'Ente per il perseguimento dei propri fini istituzionali, revocando , conseguentemente, la deliberazione consiliare n. 01/2003, recante ad oggetto la partecipazione del Comune di Curinga alla predetta Società nella quota del 2,86%;...”. Inoltre l'Ente, con delibera di Consiglio Comunale n. 11 del 30/03/2017 ha provveduto all'aggiornamento del piano di razionalizzazione delle società partecipate procedendo alla revisione straordinaria delle stesse ai sensi dell'art. 24 del D.lgs. 175/2016.

In tale delibera si dà atto della partecipazione dell'Ente alla società ASMENET CALABRIA, Soc.cons. a r.l.. Successivamente con delibera di C.C. n.27 del 29/09/2017 avente ad oggetto: “Revisione straordinaria delle partecipazioni ex art. 24 del D.Lgs. 19 agosto 2016 n.175-ricognizione partecipazioni possedute. Integrazione e rettifica alla deliberazione di Consiglio Comunale n.11 del 30/03/2017.”l'Ente ha provveduto ad approvare la ricognizione di tutte le partecipazioni possedute dal Comune alla data del 23 settembre 2016, prendendo atto che, a seguito della ricognizione straordinaria delle partecipazioni in controllo pubblico, sussistono le condizioni per il mantenimento di tutte le partecipazioni indicate nella deliberazione di C.C. n.11 del 30/03/2017 , ovvero Lamezia Multiservizi S.p.A., Lamezia Europa S.p.A. ,ASMENET CALABRIA, Soc.cons. a r.l...

Il Comune di Curinga ha provveduto alla Ricognizione Periodica Delle Partecipazioni Pubbliche Ex Art. 20 D.Lgs. 19.08.2016 N. 175, Come Modificato Dal D.Lgs. 16.06.2017 N. 100 con le deliberazioni di Consiglio Comunale che di seguito si riportano:

1. deliberazione di C.C. n. 30 del 26/11/2019;
2. deliberazione di C.C. n. 16 del 26/11/2020;
3. deliberazione di C.C. n. 19 del 25/11/2021;
4. deliberazione di C.C. n. 20 del 27/12/2022;

Si dà atto che gli atti sono stati regolarmente pubblicati in Amministrazione Trasparente, nella sezione Enti controllati, sottosezione Società Partecipate.

In merito alle singole partecipazioni societarie si evidenzia quanto segue:

LAMEZIA MULTISERVIZI Il Comune di Curinga è socio della Lamezia Multiservizi S.p.A., possedendo una quota societaria pari allo 0,82% . La partecipazione nella predetta Società, che è una società di capitali a totale partecipazione pubblica, è stata disposta con deliberazione di C.C. n.32 del 2000 in esecuzione dell'ordinanza n. 1076 del 19 luglio 2000 con la quale il Commissario delegato per l'emergenza ambientale nella Regione Calabria ha individuato nella Società di che trattasi il soggetto unitario per la gestione del servizio di raccolta differenziata dei rifiuti in tutti i Comuni del Sotto-ambito “Lamezia”, tra i quali è compreso, appunto, il Comune di Curinga. Questo Ente ha affidato, per oltre un

decennio, alla Lamezia Multiservizi spa la raccolta e lo smaltimento dei rifiuti differenziati. L'Ente attualmente, però, non eroga alcun servizio pubblico attraverso tale società partecipata. Alla luce di ciò si dovrà valutare la necessità del mantenimento della partecipazione societaria nella Lamezia Multiservizi S.P.A e la sua rispondenza al perseguimento degli scopi istituzionali del comune.

LAMEZIA EUROPA S.p.A. Questo Ente, in virtù della deliberazione consiliare n. 98/1998 è socio della Società Consortile per Azioni denominata "Sviluppo Area ex Sir", avente per oggetto la promozione di attività dirette al rilancio ed allo sviluppo produttivo ed occupazionale dell'area ex Sir di Lamezia Terme nel quadro dell'utilizzo delle risorse rivenienti dai fondi nazionali di cui alla Legge n. 236/1993, alle Leggi nn. 488/1992 e 341/1995 e di altre normative regionali, nazionali e comunitarie, nonché in genere il rilancio e lo sviluppo economico e sociale di Lamezia Terme e del suo comprensorio. Il capitale sociale della Società consortile era fissato, nell'Atto Costitutivo, in Lire 20.000.000, suddiviso in 20.000 azioni del valore nominale di Lire 10.000 cadauna. In particolare, il Comune di Curinga risulta socio per una quota pari allo 0,07%. Gli organi della Società consortile sono: a) L'Assemblea dei soci consorziati; b) il Consiglio di Amministrazione; c) il Collegio Sindacale; d) il Comitato Tecnico. Col tempo la Società consortile si è trasformata in una società di capitali ossia "Lamezia Europa S.p.A.", a maggioranza prevalentemente pubblica, con un capitale sociale di 3,5 milioni di Euro interamente versato, un patrimonio netto di 4 milioni di Euro, una compagine societaria costituita da n. 26 soci, tutti soggetti promotori del Patto Territoriale del Lametino. Dal 1997 la Lamezia Europa S.p.A. ha operato nell'ambito della propria mission istituzionale, del ruolo assegnatogli dai suoi azionisti e delle Direttive indicate nell'Accordo di Programma del 2000. Con L.R. n. 42 del 02 agosto 2013 la società LameziaEuropa S.p.A. è diventata una delle otto società responsabili di Patti Territoriali, formalmente riconosciuta dalla Regione Calabria quale "Agenzia di Sviluppo Locale". Per la Regione Calabria le Agenzie di Sviluppo Locale avranno lo scopo di promuovere lo sviluppo sociale, economico ed occupazionale, di qualificare le competenze e le risorse umane e di accrescere la competitività e l'attrattività dei territori di riferimento, valorizzando i sistemi produttivi locali in piena sinergia con gli strumenti della programmazione regionale e territoriale. In qualità di Agenzia di Sviluppo Locale LameziaEuropa S.p.A., insieme alle altre Società dei Patti Calabresi, potrà svolgere un nuovo ruolo nell'ambito del POR Calabria 2014/2020 anche mediante un coinvolgimento diretto dei Patti attraverso i Tavoli Istituzionali del partenariato in considerazione della consolidata esperienza per l'attività di animazione dello sviluppo locale svolta, le relazioni instaurate tra i vari soggetti dello sviluppo locale, la capacità di cooperazione ed integrazione istituzionale che ha portato alla definizione delle opportunità e delle esigenze di sviluppo dei vari ambiti territoriali interessati attraverso i PISL, i Piani regionali per il Lavoro, i Poli Tecnologici ed i Distretti per la ricerca applicata. Alla luce del disposto di cui alla Legge n. 190/2014 (Legge di Stabilità 2015), si evidenzia che LameziaEuropa rientra tra quelle Società indicate al punto b) del comma 612, avendo una struttura operativa molto snella costituita da tre persone a fronte di un C.d.A. composto da n. 5 membri per il quale non sono previsti emolumenti. Nel corso degli anni si è proceduto ad agevolare l'esodo anticipato per n. 3 ex custodi Sir, necessariamente assunti in base alla gara del dicembre 2000, e non si sono effettuate ulteriori assunzioni in un'ottica di salvaguardia degli equilibri gestionali. In quanto correlata al raggiungimento di scopi istituzionali, la LameziaEuropa S.p.A. è stata mantenuta dall'organo consiliare come società partecipata da questo Ente.

ASMENET CALABRIA L'Asmenet Calabria è una Soc. cons. a r.l., con sede in Via Giorgio Pinna, 29 Lamezia Terme (CZ), Tel. 0968.412104 Fax 0968.418792, E-mail: calabria@asmenet.it, C.F./P.Iva: 02729450797. L'OGGETTO SOCIALE è il seguente: Servizi ai comuni aggregati e alle altre pubbliche amministrazioni residenti sul territorio; servizi gratuiti ai cittadini e alle imprese; servizi a consumo ai cittadini e alle imprese; interscambio delle informazioni e condivisione delle competenze amministrative e gestionali; organizzazione della domanda e coordinamento amministrativo-gestionale nel settore ICT (acquisti, contrattualistica, procedure); promozione e coordinamento di progetti di innovazione e di e-gov; formazione amministrativa e tecnica ed aggiornamento normativo; servizi infrastrutturali

(certificazione, autenticazione, protocollo, connettività, provisioning, etc.); web farming e manutenzione di servizi web per conto dei comuni ed eventualmente altri enti pubblici; coordinamento di funzioni di interscambio e di cooperazione applicativa; erogazione di servizi applicativi specifici in asp; produzione informativa, reportistica, studi; altri servizi inerenti il settore della PA anche attraverso l'organizzazione ed il coordinamento di attività svolte da terzi. La QUOTA DI PARTECIPAZIONE DELL' ENTE è pari a € 675,00. La partecipazione societaria in questa società è stata mantenuta dall'Ente in quanto l'oggetto sociale della stessa è connesso alle finalità istituzionali dell'Ente. Inoltre è prevista la compensazione della sottoscrizione della quota societaria, come sopra individuata, con prestazione di servizi per i soci.

ORGANISMI CONTROLLATI

descrivere, in sintesi, le azioni poste in essere ai sensi dell'art.14, comma 32 del D.L. 31 maggio 2010, n. 78, così come modificato dall'art. 16, comma 27 del D.L. 13/08/2011 n. 138 e dell'art. 4 del D.L. n. 95/2012, convertito nella legge n. 135/2012:

Non avendo organismi controllati, questo Ente non ha posto in essere alcuna azione ai sensi dell'art.14, comma 32 del D.L. 31 maggio 2010, n. 78, così come modificato dall'art. 16, comma 27 del D.L. 13/08/2011 n. 138 e dell'art. 4 del D.L. n. 95/2012, convertito nella legge n. 135/2012.

1.1. Le società di cui all'articolo 18, comma 2 bis, del D.L. 112 del 2008, controllate dall'Ente locale hanno rispettato i vincoli di spesa di cui all'articolo 76 comma 7 del d.L. 112 del 2008?

Non vi sono società di cui all'articolo 18, comma 2-bis, del D.L. 112 del 2008, controllate dall'Ente.

1.2 Sono previste, nell'ambito dell'esercizio del controllo analogo, misure di contenimento delle dinamiche retributive per le società di cui al punto precedente.

Non avendo organismi controllati, questo Ente non ha posto in essere le misure di cui sopra.

PARTE V - Rilievi degli organismi esterni di controllo

5.1 - Rilievi della Corte dei Conti

- Attività di controllo:

(indicare se l'ente è stato oggetto di deliberazioni, pareri, relazioni, sentenze in relazione a rilievi effettuati per gravi irregolarità contabili in seguito ai controlli di cui ai commi 166-168 dell'art. 1 della Legge 266/2005. Se la risposta è affermativa riportarne in sintesi il contenuto)

La sezione regionale della Corte dei Conti con delibera n.43/2021 ha invitato il comune di Curinga all'adozione di una serie di interventi correttivi sulla gestione del triennio 2015/2017, oltre a chiedere chiarimenti in merito a diversi aspetti della gestione ed in particolare su:

- Riaccertamento straordinario dei residui di cui al D. Lgs. 118/2011 al 01.01.2015;
- Analisi della gestione di cassa;
- Grado di attendibilità delle entrate e risultati del recupero dell'evasione tributaria;
- Analisi del risultato di amministrazione, sua composizione e dinamica del recupero dei disavanzi dal 01/01/2015;
- Evoluzione e contabilizzazione del FPV;
- Attendibilità delle scritture contabili in ordine alla composizione ed al reintegro dei fondi vincolati e delle anticipazioni di tesoreria.
- Situazione debitoria dell'Ente.

In ordine a quanto sopra il Comune di Curinga, con nota prot. n. 7988 trasmessa alla Corte dei Conti in data 03/11/2021 ha dato conto dei singoli aspetti della gestione finanziaria che sono stati oggetto di rilievi e/o di richiesta di chiarimenti da parte della Sezione territoriale con la succitata deliberazione in occasione degli accertamenti istruttori compiuti sui rendiconti di gestione del triennio 2015/2017.

-

Attività giurisdizionale:

(indicare se l'ente è stato oggetto di sentenze. Se la risposta è affermativa, riportare in sintesi il contenuto)

L'Ente non è stato oggetto di sentenze.

5.2- Rilievi dell'Organo di Revisione

L'ente NON è stato oggetto di rilievi di gravi irregolarità contabili.

Conclusioni

La presente relazione di inizio mandato è redatta ai sensi dell'art. 4 bis del D.lgs. n. 149 del 6 settembre 2011 ai fini della verifica della situazione finanziaria e patrimoniale e della misura dell'indebitamento del Comune di Curinga.

Completa la presente relazione il programma politico-amministrativo, allegato alla presente ed approvato con deliberazione di C.C. n.17 del 29/06/2023. Lo stesso contiene le linee programmatiche relative alle azioni ed ai programmi e progetti che l'Amministrazione comunale intende realizzare nel corso del mandato amministrativo 2023-2028 al fine di costruire il futuro di Curinga .

Curinga, 09/08 / 2023

**IL RESPONSABILE DEL SERVIZIO FINANZIARIO
F.to Dott.ssa Eleonora Orlando**

**IL SINDACO
F.to Dott. Elia Carmelo Pallaria**